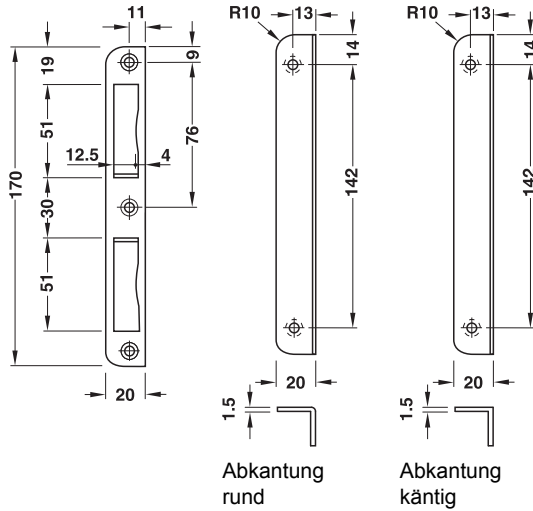
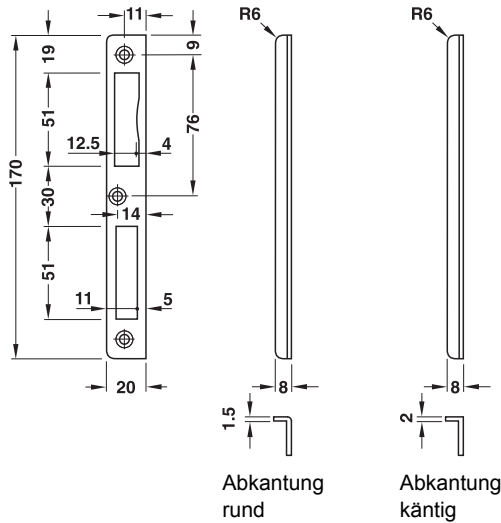


Winkelschließblech



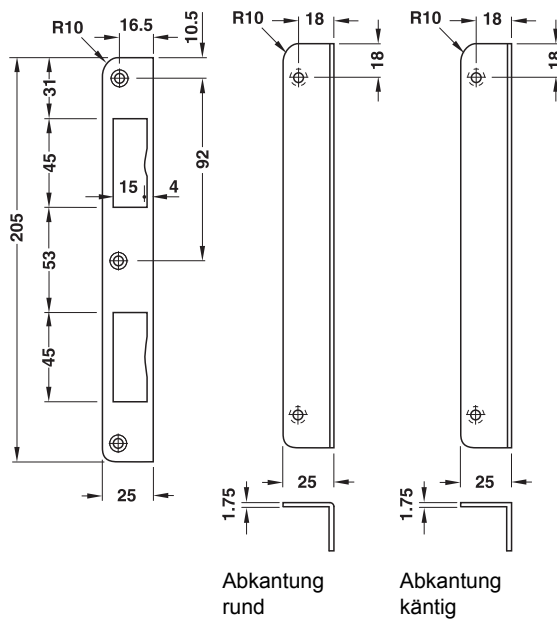
- Einsatzbereich: für Zargen aus Holz, für gefälzte Türen
- Ausführung: rund oder käftig
- Anschlag: DIN links und DIN rechts verwendbar

Ausführung	Werkstoff	Oberfläche/Farbe	Artikel-Nr.
rund	Edelstahl	matt	911.39.001
käftig	Messing	poliert schutzlackiert	911.39.002
rund	Stahl	weiß lackiert	911.39.022
		nickel-silberfarben lackiert	911.39.021
		messingfarben hammerschlag lackiert	911.39.020



- Einsatzbereich: für Zargen aus Holz, für gefälzte Türen, für Einsteckschlösser mit hochliegendem Riegel
- Ausführung: rund oder käftig

Ausführung	Werkstoff	Oberfläche	DIN links	DIN rechts
rund	Edelstahl	matt	911.39.023	911.39.024
käftig	Messing	poliert schutzlackiert	911.39.025	911.39.026



- Einsatzbereich: für Zargen aus Holz, für gefälzte Türen
- Ausführung: rund oder käftig
- Anschlag: DIN links und DIN rechts verwendbar

Ausführung	Werkstoff	Oberfläche/Farbe	Artikel-Nr.
käftig	Messing	edelstahlfarben	911.39.029
		poliert schutzlackiert	911.39.030
rund	Stahl	nickel-silberfarben lackiert	911.39.028
		messingfarben hammerschlag lackiert	911.39.027

DK 2013, HDE, 04/13; Maßangaben unverbindlich. Konstruktionsänderungen vorbehalten.

Objektbeschläge/  
Zubehör